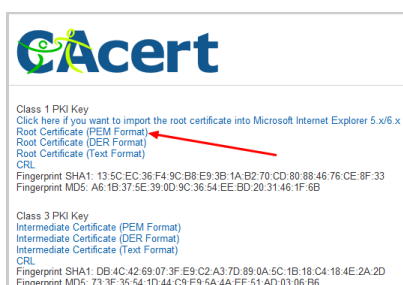


CAcert Zertifikatsinstallation Firefox 3

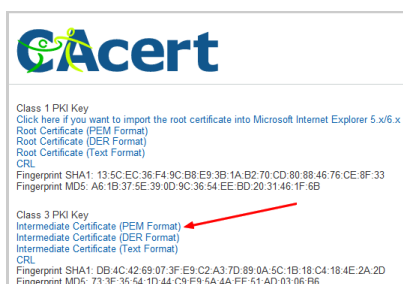
Meist werden für SSL-Dienste nur noch CAcert Class 3 SSL-Zertifikate verwendet, zur Sicherheit sollten Sie aber auch noch das CAcert Class 1 Zertifikat installieren.

Öffnen Sie im Firefox diese Seite: <http://www.cacert.org/index.php?id=3>

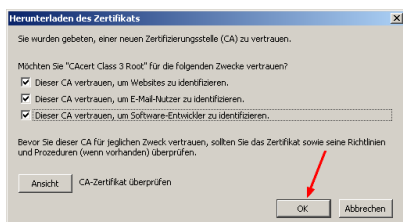
Klicken Sie auf die PEM-Datei des Class 1 bzw Class 3 Zertifikats:



bzw.



Folgendes Fenster öffnet sich, sowohl für das Class 1 wie auch das Class 3 Zertifikat. Aktivieren Sie alle drei Optionen und bestätigen Sie mit **OK**:



Fertig!

From: <https://wiki.hot-chilli.net/> - Hot-Chilli Wiki

Permanent link: <https://wiki.hot-chilli.net/allgemeine-howtos/server-zertifikate/cacert-zertifikatsinstallation-firefox-3>

Last update: 2016/01/20 10:55

